








SUMMARY

Counter	News	Trend	Support	Resistance
 EURUSD Klik Di Sini	EURUSD – <i>Support</i> utama di level 1.1610. RSI harian yang <i>flat</i> . <i>Resistance</i> kuat di 1.2110. Perhatikan data AS pada malam harinya.	↓	1.1610	1.2110
 USDJPY Klik Di Sini	USDJPY – Koreksi hadapi area <i>trendline support</i> di sekitar 109.50. Jika 109.50 pecah <i>downtrend</i> berlanjut untuk hadapi area <i>support</i> berikutnya di 108.81 – 108.11. Adapun <i>resistance</i> krusial di sekitar 110.60 EURJPY – Koreksi tertahan di sekitar area <i>support</i> 129.40. Perhatikan pola <i>hammer</i> yang terbentuk untuk potensi terjadi <i>rebound</i> . <i>Resistance</i> krusial di sekitar 130.60	↓	109.25	111.00
 USDCHF Klik Di Sini	USDCHF – <i>Reversal</i> tajam hadapi area <i>support</i> krusial di 0.9595 setelah gagal bertahan diatas area 0.9710. <i>Strong support</i> di 0.9436 USCAD – <i>Rebound</i> berkembang setelah mampu bertahan diatas level krusial 1.2650. <i>Rebound</i> berpotensi hadapi <i>resistance</i> krusial di 1.27602. Waspada <i>reversal</i> terjadi jika gagal bertahan diatas area 1.2650	↓	0.9489	0.9772
 GBPUSD Klik Di Sini	GBPUSD – Level psikologi di 1.30 sedang diuji. <i>Short-term support</i> di 1.2930. <i>Support</i> penting di 1.2808 Tekanan pada GBPUSD masih terkait prospek ekonomi Inggris, dengan investor menunggu rilis data ekonomi Inggris pekan depan	↓	1.2808	1.3264
 AUDUSD Klik Di Sini	AUDUSD – Dengan <i>trendline resistance</i> di sekitar 0.8230. Area <i>support</i> di sekitar 0.7720 - 0.7630. NZDUSD – Terlihat rangkaian turun level <i>high</i> dalam harian. Dengan RSI harian yang turun.	↓	0.7630	0.8230
 XAUUSD Klik Di Sini	XAUUSD – RSI harian naik. <i>Resistance</i> utama di level 1308, <i>support</i> 1234. Terjadi koreksi dalam pergerakan hariannya. XAGUSD – <i>Short-term resistance</i> di sekitar 17.70. <i>Support</i> utama di 16.10. RSI harian yang naik.	↑	1228	1308
 CLc1 (WTI) Klik Di Sini	Oil – Pergerakan tipis masih dapat terjadi dalam harian. <i>Resistance</i> penting di 52.30. <i>Support</i> utama di sekitar 46.30. Penurunan persediaan <i>crude</i> AS tunjukkan pengaruh terhadap perubahan harga.	↑	46.00	52.30

ECONOMIC INDICATORS (Kamis 10 Agustus 2017)

ASIAN/EU/US MARKETS

WIB	RELEASE	PER	ACT	EST	LAST	REV	WIB	RELEASE	PER	ACT	EST	LAST	REV
06:50	JP-Machine Orders MoM	Jun		3.7%	-3.6%		15:30	GB-Construction Output SA MoM	Jun		1.2%	-1.2%	
06:50	JP-PPI MoM	Jul		0.2%	0.0%		15:30	GB-Visible Trade Balance GBP/Mn	Jun		-£11000	-£11863	
06:50	JP-Housing Loans YoY	2Q		--	3.3%		15:30	GB-Trade Balance	Jun		--	-£3073	
08:00	AU-Consumer Inflation Expectation	Aug		--	4.4%		19:00	GB-NIESR GDP Estimate	Jul		--	0.3%	
08:10	JP-BOJ Outright Bond Purchase 1~3 Yr						19:30	US-Initial Jobless Claims	Aug-05		240k	240k	
11:30	JP-Tertiary Industry Index MoM	Jun		0.2%	-0.1%		19:30	US-PPI Final Demand MoM	Jul		0.1%	0.1%	
15:30	GB-Industrial Production MoM	Jun		0.0%	-0.1%		19:30	US-PPI Final Demand YoY	Jul		2.3%	2.0%	
15:30	GB-Manufacturing Production MoM	Jun		-0.2%	-0.2%		21:00	US-Fed's Dudley to Hold Press Briefing					