








## SUMMARY

Counter	News	Trend	Support	Resistance
 <b>EURUSD</b> <a href="#">Klik Di Sini</a>	<b>EURUSD</b> – <i>Support</i> utama di level 1.1610. RSI harian yang <i>flat</i> . <i>Resistance</i> kuat di 1.2110. Perhatikan data Jerman siang hari dan AS (CPI) pada malam harinya.	↑	1.1610	1.2110
 <b>USDJPY</b> <a href="#">Klik Di Sini</a>	<b>USDJPY</b> – Koreksi breakout area trendline support, saat ini hadapi area support di 108.81 – 108.11. Adapun resistance krusial di sekitar 110.60 <b>EURJPY</b> – Rebound gagal setelah tertahan di sekitar area resistance krusial di 129.50. Koreksi hadapi area support di 127.42. Waspadai RSI di sekitar zona oversold	↓	108.81	110.60
 <b>USDCHF</b> <a href="#">Klik Di Sini</a>	<b>USDCHF</b> – Koreksi terbatas, dengan area support krusial di 0.9595 masih utuh. Strong support di 0.9436 <b>USCAD</b> – Rebound berkembang hadapi resistance krusial di 1.2760. Waspadai reversal terjadi jika gagal bertahan diatas area 1.2650	↓	0.9436	0.9710
 <b>GBPUSD</b> <a href="#">Klik Di Sini</a>	<b>GBPUSD</b> – Masih bergerak tipis dengan koreksi hadapi short-term support di 1.2930. Support penting di 1.2808	↓	1.2808	1.3264
 <b>AUDUSD</b> <a href="#">Klik Di Sini</a>	<b>AUDUSD</b> – Dengan <i>trendline resistance</i> di sekitar 0.8230. Area <i>support</i> di sekitar 0.7720 - 0.7630. <b>NZDUSD</b> – Terlihat rangkaian turun level <i>low</i> dalam harian. Dengan RSI harian yang turun.	↓	0.7630	0.8230
 <b>XAUUSD</b> <a href="#">Klik Di Sini</a>	<b>XAUUSD</b> – RSI harian <i>flat</i> . <i>Resistance</i> utama di level 1308, <i>support</i> 1234. Terjadi koreksi dalam pergerakan hariannya. <b>XAGUSD</b> – <i>Short-term resistance</i> di sekitar 17.70. <i>Support</i> utama di 16.10. RSI harian <i>flat</i> .	↑	1228	1308
 <b>CLc1 (WTI)</b> <a href="#">Klik Di Sini</a>	<b>Oil</b> – Terjadi koreksi dalam harian. <i>Resistance</i> penting di 52.30. <i>Support</i> utama di sekitar 46.30. Kekhawatiran akan perlambatan permintaan di tengah kekhawatiran yang berlarut-larut atas kelebihan pasokan minyak mentah global masih akan pengaruhi perubahan harga.	↑	46.00	52.30

## ECONOMIC INDICATORS (Jumat 11 Agustus 2017)

### ASIAN/EU/US MARKETS

WIB	RELEASE	PER	ACT	EST	LAST	REV	WIB	RELEASE	PER	ACT	EST	LAST	REV
06:30	AU-RBA's Lowe Before House Economics Committee in Melbourne						19:30	US-CPI YoY	Jul		1.8%	1.6%	
13:00	DE-CPI MoM	Jul F		--	0.4%		19:30	US-Real Avg Weekly Earnings YoY	Jul		--	1.1%	
13:00	DE-CPI YoY	Jul F		--	1.7%		20:40	US-Fed's Kaplan Speaks in Arlington, Texas					
15:30	HK-GDP SA QoQ	2Q		--	0.7%		22:30	US-Fed's Kashkari Speaks to Independent Community Bankers of Minn					
19:30	US-CPI MoM	Jul		0.2%	0.0%		<b>All Day</b>	<b>JP-Bank Holiday/Mountain Day</b>					