








SUMMARY

Counter	News	Trend	Support	Resistance
 EURUSD Klik Di Sini	EURUSD – Dengan area <i>support</i> di 1.1771. <i>Resistance</i> penting di sekitar 1.2254	↓	1.1771	1.2254
 USDJPY Klik Di Sini	USDJPY – Rebound berkembang setelah <i>support</i> krusial di 108.11 efektif. Rebound hadapi area <i>resistance</i> di 109.90 – 110.66 EURJPY – Bergerak fluktuatif, dengan rebound berkembang hadapi area <i>resistance</i> di 131.70. Sedangkjan area <i>support</i> saat ini berada di 129.34	↓	106.50	108.50
 USDCHF Klik Di Sini	USDCHF – Rebound berkembang setelah area <i>support</i> di 0.9419 tetap utuh. Rebound hadapi area <i>resistance</i> di 0.9696. Waspadai daily trend yang cenderung bearish USCAD – Rebound terhambat dalam kondisi daily trend yang bearish. Namun RSI di zona <i>oversold</i> , membuka peluang rebound selama area <i>support</i> di 1.2057 tetap utuh	↓	0.9419	0.9696
 GBPUSD Klik Di Sini	GBPUSD – Kondisi RSI yang sudah <i>overbought</i> dukung reversal hadapi area <i>support</i> krusial di 1.3060. Adapun <i>resistance</i> penting di 1.3264	↑	1.2902	1.3264
 AUDUSD Klik Di Sini	AUDUSD – Bergerak dalam <i>trend channel</i> , <i>break</i> puncak <i>trend channel</i> harian. <i>Resistance</i> utama di level 0.8295 NZDUSD – Pola <i>trend channel</i> harian <i>break</i> area <i>bearish</i> . Koreksi hadapi area <i>support</i> di 0.7100 – 0.7050. RSI harian turun.	↓	0.7804	0.8295
 XAUUSD Klik Di Sini	XAUUSD – Rebound hadapi <i>resistance</i> di sekitar 1374. Sedangkan area <i>support</i> penting di sekitar 1300 XAGUSD – Dengan <i>strong resistance</i> di 18.64. Sedangkan area <i>support</i> penting di sekitar 17.00.	↓	1300	1374
 CLc1 (WTI) Klik Di Sini	Oil – RSI harian <i>flat</i> . Target <i>downtick</i> di 45.25. <i>Resistance</i> penting di 50.70. Dengan kilang utama A.S. dimulai kembali setelah Badai Harvey, yang dapat membantu menghidupkan kembali pengolahan minyak mentah, masih akan pengaruhi pergerakan harga <i>crude</i> kedepannya.	↓	44.01	50.70

ECONOMIC INDICATORS (Selasa 12 September 2017)

ASIAN/EU/US MARKETS

WIB	RELEASE	PER	ACT	EST	LAST	REV	WIB	RELEASE	PER	ACT	EST	LAST	REV
08:30	AU-NAB Business Conditions	Aug		--	15		15:30	GB-PPI Input NSA MoM	Aug		1.2%	0.0%	
15:30	GB-CPIH YoY	Aug		--	2.6%		15:30	GB-PPI Output NSA MoM	Aug		0.2%	0.1%	
15:30	GB-CPI MoM	Aug		0.4%	-0.1%		15:30	GB-PPI Output Core NSA MoM	Aug		--	0.1%	
15:30	GB-CPI YoY	Aug		2.7%	2.6%		15:30	GB-House Price Index YoY	Jul		--	4.9%	