








SUMMARY

Counter	News	Trend	Support	Resistance
 EURUSD Klik Di Sini	EURUSD – RSI harian naik. Dengan <i>resistance</i> di 1.1430. <i>Support</i> penting di level 1.0970. Perhatikan data zona Euro pada sore hari.	↑	1.0970	1.1430
 USDJPY Klik Di Sini	USDJPY – Trendline <i>resistance</i> efektif meredam rebound. Perhatikan pola doji star untuk sinyal reversal USD terkoreksi setelah rilis data ekonomi AS yang buruk. Waspada potensi kenaikan suku bunga The Fed masih berpotensi dukung USD EURJPY – Efektifitas pola descending triangle sedang diuji. Rebound berlanjut, uji trendline <i>resistance</i> . Perhatikan level krusial di 124.56 untuk potensi rebound berlanjut	↓	108.81	111.71
 USDCHF Klik Di Sini	USDCHF – Koreksi hadapi <i>support</i> krusial di 0.9700. <i>Support</i> penting saat ini berada di 0.9639 – 0.9612. Sedangkan area <i>resistance</i> di 0.9770 – 0.9808. Waspada pola symmetrical triangle berpotensi batasi pergerakan USDCHF USCAD – Koreksi uji tembus level krusial di 1.3220, hit low di 1.3207. Waspada breakout 1.3200 secara signifikan akan mendorong koreksi berlanjut untuk hadapi area <i>support</i> di 1.3000	↓	0.9612	0.9808
 GBPUSD Klik Di Sini	GBPUSD – Rebound cukup terbatas, dengan <i>support</i> krusial di 1.2758. Rebound hadapi trendline <i>resistance</i> di sekitar 1.2900 jika 1.2758 efektif. Strong <i>support</i> di 1.2632	↑	1.2632	1.2977
 AUDUSD Klik Di Sini	AUDUSD – RSI harian naik. <i>Upperline</i> di sekitar 0.7835, sedangkan <i>lowerline</i> di 0.7370. NZDUSD – Strong <i>support</i> di 0.7055. <i>Resistance</i> penting di 0.7560. Terlihat <i>bullish trend channel</i> harian alami koreksi.	↑	0.7370	0.7835
 XAUUSD Klik Di Sini	XAUUSD – RSI harian flat. <i>Resistance</i> penting di 1295. <i>Support</i> di 1210. XAGUSD – <i>Resistance</i> di 17.75. <i>Support</i> penting di 16.00.	↓	1210	1295
 CLc1 (WTI) Klik Di Sini	Oil – <i>Support</i> penting di sekitar 42.00. <i>Resistance</i> utama di 48.20. RSI harian naik. Dengan meningkatnya persediaan global masih dapat pengaruhi harga kedepannya.	↑	42.00	48.20

ECONOMIC INDICATORS (Senin 19 Juni 2017)

ASIAN/EU/US MARKETS

WIB	RELEASE	PER	ACT	EST	LAST	REV	WIB	RELEASE	PER	ACT	EST	LAST	REV
06:01	GB-Rightmove House Prices MoM	Jun		--	1.2%		08:30	CN-China May Property Prices					
06:01	GB-Rightmove House Prices YoY	Jun		--	3.0%		N/A	HK-Composite Interest Rate	May		--	0.32%	
06:50	JP-Trade Balance	May		¥43.3b	¥481.7b		16:00	EZ-Construction Output MoM	Apr		--	-1.1%	
08:30	AU-New Motor Vehicle Sales MoM	May		--	0.3%		19:00	US-Fed's Dudley Holds Business Roundtable in Plattsburgh, NY					