








SUMMARY

Counter	News	Trend	Support	Resistance
EURUSD Klik Di Sini 	EURUSD masih terkoreksi akibat bangkitnya USD, meski lajunya terbatas. <i>Risk aversion</i> akibat ancaman Korea Utara untuk serang pangkalan militer AS di Guam juga tekan euro. Masih minim isu penting di Eropa hari ini. Perhatikan <i>support</i> kini di 1.1720-1.1687. Sementara resistensi di 1.1770 hingga 1.1824.	➔	1.1687	1.1770
USDJPY Klik Di Sini 	Fluktuasi USDJPY masih di zona tekanan, harga uji resistensi terdekat di areal 110.05-110.40. Ada pola <i>bullish reversal</i> jika harga berhasil pecahkan resistensi di atas. Namun waspada jika ketegangan militer kembali meningkat antara AS dan Korea Utara, tekanan USDJPY dapat lanjut lagi ke areal <i>support</i> 108.81-109.60.	➔	109.60	110.40
USDCHF Klik Di Sini 	USDCHF terkonsolidasi dari laju <i>rebound</i> -nya dipengaruhi oleh tekanan EURCHF menyusul meningkatnya <i>demand</i> CHF di tengah memanasnya isu geopolitik di semenanjung Korea. USDCHF kini berfluktuasi uji zona <i>support</i> 0.9640-0.9600. Sementara resistensi ada di 0.9670 hingga 0.9710.	➔	0.9600	0.9710
GBPUSD Klik Di Sini 	GBPUSD masih di zona tekanan mencoba bertahan di bawah zona 1.3000 dengan <i>low</i> 1.2950. Namun waspadai resiko fluktuasi karena sore nanti akan dirilis data <i>manufacturing output</i> dengan estimasi optimis. Perhatikan resistensi di zona 1.3030-1.3060. Selama efektif maka tekanan masih dominan ke <i>support</i> 1.2950-1.2930.	⬇	1.2930	1.3060
AUDUSD Klik Di Sini 	Tekanan sempat lanjut ke 0.7852. Hari ini masih minim isu penting Australia dan AS. Waspadai resiko fluktuasi dan perhatikan zona resistensi 0.7950-0.7980. Jika efektif sebagai resistensi maka tekanan masih dominan dengan <i>support</i> 0.7830.	⬇	0.7830	0.7980
XAUUSD Klik Di Sini 	Emas pada hari Kamis naik ke level tertinggi dalam dua bulan oleh permintaan safe haven yang dipicu oleh meningkatnya ketegangan di semenanjung Korea. Harga menembus resistance penting \$1275 dan berpotensi kuat menuju \$1295-1300!	⬆	1274.75	1286.80
CLc1 (WTI) Klik Di Sini 	Minyak minyak naik pada hari Kamis setelah stok minyak mentah di US turun lebih dari yang diperkirakan. Harga masih range-bound dan berpotensi terkoreksi di resistance \$49.75! RSI overbought!	➔	48.60	49.75

ECONOMIC INDICATORS (Kamis, 10 Agustus 2017)

WIB	RELEASE	PER	ACT	EST	LAST	REV	WIB	RELEASE	PER	ACT	EST	LAST	REV
06.50	JP-Machine Orders MoM	Jun	-1.9%	3.7%	-3.6%		15.30	GB-Mfg Production MM	Jun		0.0%	-0.2%	
11.30	JP-Tertiary Indust Idx MM	Jun	0%	0.2%	-0.1%		15.30	GB-Construction Output MM	Jun		1.2%	-1.2%	
15.30	GB-Industrial Prod. MM	Jun		0.0%	-0.1%		19.30	US-PPI MM	Jul		0.1%	0.1%	
							19.30	US-PPI YY	Jul		2.2%	2.0%	