








## SUMMARY

Counter	News	Trend	Support	Resistance
<b>EURUSD</b> <a href="#">Klik Di Sini</a> 	EURUSD masih konsolidatif setelah tekanannya dari puncak 1.1909 terbatas di 1.1687. <i>Risk aversion</i> global masih bayangi gerak EURUSD, sementara di sisi lain akan dirilis data CPI Juli AS malam nanti dengan estimasi optimis. Perhatikan <i>resistance</i> di 1.1784-1.1824, dengan <i>support</i> masih di 1.1720-1.1687.	➔	1.1687	1.1824
<b>USDJPY</b> <a href="#">Klik Di Sini</a> 	Fluktuasi tekanan USDJPY berlanjut lebih dalam dan pecahkan <i>support</i> 109.50 (kini <i>resistance</i> ). Tekanan harga masih dipengaruhi oleh kondisi geopolitik dan membuat sentimen pasar cenderung menjadi <i>risk aversion</i> . <i>Support</i> terdekatnya kini ada di areal 108.60-108.81. Fokus fundamental hari ini ada pada data CPI AS yang diprediksi rilis optimis.	⬇	108.60	109.50
<b>USDCHF</b> <a href="#">Klik Di Sini</a> 	USDCHF kembangkan konsolidasi dari laju <i>rebound</i> -nya dipengaruhi oleh meningkatnya <i>demand</i> CHF di tengah memanasnya isu geopolitik di semenanjung Korea. Mala mini akan dirilis CPI Juli AS dengan estimasi optimis. Tekanan USDCHF hadapi zona <i>support</i> 0.9597/00, dengan resistensi di 0.9670 hingga 0.9710.	⬇	0.9597/00	0.9710
<b>GBPUSD</b> <a href="#">Klik Di Sini</a> 	GBPUSD masih di zona tekanan mencoba bertahan di bawah zona 1.3000 dengan <i>low</i> 1.2950. Malam nanti akan dirilis data CPI Juli AS dengan estimasi optimis. Berpeluang lanjutkan tekanan GBPUSD, selama resiko fluktuasi terbatas di 1.3030-1.3060. <i>Support</i> 1.2950-1.2930.	⬇	1.2930	1.3060
<b>AUDUSD</b> <a href="#">Klik Di Sini</a> 	Masih lanjutkan tekanan ke 0.7836 – meski masih tipis dan relatif tertahan di zona <i>support</i> 0.7830. Malam nanti akan rilis CPI Juli AS dengan estimasi optimis. Selama resiko fluktuasi masih terbatas di zona <i>resistance</i> 0.7910-0.7950, maka tekanan masih potensial lanjut untuk menembus <i>support</i> .	⬇	0.7830	0.7950
<b>XAUUSD</b> <a href="#">Klik Di Sini</a> 	Harga emas terkoreksi tipis setelah menyentuh level tertinggi dalam dua bulan pada hari Jumat, karena meningkatnya ketegangan antara Amerika Serikat dan Korea Utara yang memicu pembelian safe haven. Harga masih bullish namun cermati intraday <i>support</i> \$1282 dan medium-term <i>support</i> di \$1274.	⬆	1282.75	1288.20
<b>CLc1 (WTI)</b> <a href="#">Klik Di Sini</a> 	Harga minyak turun hampir 1% pada hari Jumat ke level terendah dalam 2 minggu oleh kekhawatiran kelebihan pasokan yang berkelanjutan meskipun penurunan yang lebih besar dari perkiraan pada stok minyak mentah di US. Harga breakout dari consolidation range dan berpotensi turun menuju \$47.75, level dimana harga minyak berpotensi rebound mendekati <i>support</i> kuat SMA daily dan up-trend line.	⬇	47.75	48.60

## ECONOMIC INDICATORS (Jumat, 11 Agustus 2017)

WIB	RELEASE	PER	ACT	EST	LAST	REV	WIB	RELEASE	PER	ACT	EST	LAST	REV
All Day	JP-Bank Holiday						19.30	US-Real Avg Wkly Earnings YoY	Jul		--	1.1%	
05.30	NZ-Bus. Mfg PMI	Jul	55.4	--	56.2	56	20:40	US-Fed's Kaplan Speaks					
13.00	DE-CPI MoM	Jul F	0.4%	--	0.4%		22:30	US-Fed's Kashkari Speaks					
19.30	US-CPI MoM	Jul		0.2%	0.0%								