








SUMMARY

Counter	News	Trend	Support	Resistance
EURUSD Klik Di Sini 	<p><i>Concern</i> global mereda – dari isu geopolitik Korea Utara dan <i>debt ceiling</i> AS. Korea Utara tidak lakukan uji rudal di perayaan HUT Republik Korut (9/Sep) lalu. <i>Debt ceiling</i> AS diperpanjang oleh Senat 3 bulan hingga Desember 2017. Hari ini minim isu Eropa dan AS. Sehingga waspadai koreksi EURUSD dominan dari laju kenaikannya. Perhatikan resistensi EURUSD di 1.2050-1.2092, dengan <i>support</i> di 1.2000-1.1980.</p>	➔	1.1980	1.2092
USDJPY Klik Di Sini 	<p>USDJPY bergerak dalam tekanan, namun untuk jangka pendek ini, harganya berkonsolidasi dekat resistensi penting di level 108.60. Perhatikan level ini, selama efektif, harga dapat bergerak kembali ke areal <i>support</i> di kisaran 107.31-108.00. Minim isu hari ini, namun fokusnya pada tekanan USD menyusul potensi tertundanya kenaikan suku bunga selanjutnya setelah penundaan perundingan <i>debt ceiling</i> AS hingga 15 Desember.</p>	⬇	107.31	108.60
USDCHF Klik Di Sini 	<p>Tekanan USDCHF tertahan di 0.9419 karena redanya <i>concern</i> global – terkait isu geopolitik semenanjung Korea dan <i>debt ceiling</i> AS. Hari ini minim isu penting Eropa dan AS, sehingga waspadai konsolidasi <i>rebound</i> USDCHF dapat dominan. Perhatikan <i>support</i> di 0.9440-0.9419 efektif, dengan resistensi di 0.9490 hingga 0.9620.</p>	➔	0.9419	0.9490
GBPUSD Klik Di Sini 	<p>Kenaikan lanjut ke 1.3224, dekati puncak sementara 2017 di 1.3264. Namun laju kenaikan kini tertahan karena redanya <i>concern</i> global yang batasi tekanan USD. Hari ini minim isu penting Eropa dan AS. Waspada hal ini dapat batasi laju kenaikan GBPUSD dan memicu koreksi. Perhatikan resistensi di 1.3224-1.3264 dengan <i>support</i> awal di 1.3100 dan <i>support</i> penting di 1.3050-1.3000.</p>	⬆	1.3100	1.3264
AUDUSD Klik Di Sini 	<p>AUDUSD terkoreksi dari puncak <i>rebound</i> 0.8124 akibat terbatasnya tekanan USD menyusul redanya <i>concern</i> global. Hari ini minim isu Eropa dan AS. Waspada konsolidasi/koreksi AUDUSD dominan. Perhatikan zona resistensi saat ini 0.8080-0.8124, dengan <i>support</i> awal di 0.8015 dan <i>support</i> penting di 0.7960-0.7920.</p>	➔	0.8015	0.8124
XAUUSD Klik Di Sini 	<p>Emas turun pada hari Senin setelah mencapai level tertinggi di lebih dari satu tahun di sesi sebelumnya, dimana rebound pada US dolar menahan momentum kenaikan logam mulia. Walau masih bullish, pergerakan harga short-term berpotensi kembali terkoreksi. Cermati <i>support</i> penting di \$1332.50 dan \$1326!</p>	⬆	1332.50	1344.85
CLc1 (WTI) Klik Di Sini 	<p>Harga minyak rebound pada hari Senin setelah menteri minyak Saudi membahas kemungkinan memperluas kesepakatan untuk mengurangi pasokan minyak global melampaui Maret 2018 dengan rekan mereka di Venezuela dan Kazakh. Harga berpotensi kembali naik dari <i>support</i> kuat SMA daily 50 dan 100 \$47.40.</p>	➔	47.40	47.90

ECONOMIC INDICATORS (Senin, 11 September 2017)

WIB	RELEASE	PER	ACT	EST	LAST	REV	WIB	RELEASE	PER	ACT	EST	LAST	REV
06.50	JP-Machine Orders MoM	Jul	8%	4.2%	-1.9%		19.15	CA-Housing Starts	Aug		-	222.3k	