








SUMMARY

Counter	News	Trend	Support	Resistance
EURUSD Klik Di Sini 	<p><i>Concern</i> global mereda – dari isu geopolitik Korea Utara, <i>debt ceiling</i> AS dan redanya kekhawatiran terhadap dampak badai tropis susulan AS, yakni badai Irma di Florida. Hari ini akan rilis data inflasi Inggris dan inflasi produsen AS yang estimasinya sama-sama kuat. Untuk EURUSD waspadai koreksi masih dominan, perhatikan resistensi 1.2000-1.2040, dengan <i>support</i> di 1.1940-1.1910.</p>	➔	1.1940	1.2000
USDJPY Klik Di Sini 	<p>Harga menguat dalam jangka pendek, kenaikan didorong oleh meredanya kekhawatiran akan Badai Irma yang akan menyebabkan kerusakan besar. Untuk saat ini, perhatikan <i>resistance</i> di 109.85 yang sedang diuji dengan <i>support</i>-nya di areal 108.60-109.30 untuk fluktuasi harganya. Selama <i>resistance</i> di 110.90 tidak pecah, harga berada dalam <i>trend</i> datar.</p>	⬇	108.60	109.85
USDCHF Klik Di Sini 	<p>Konsolidasi <i>rebound</i> berkembang, USDCHF menembus zona 0.9500an kembali setelah tekanan mencapai 0.9419 pekan lalu. Hari ini rilis data inflasi Inggris dan inflasi produsen AS yang sama kuat ekspektasinya. Perhatikan zona <i>support</i> di 0.9520-0.9480 dengan resistensi di 0.9600!</p>	➔	0.9480	0.9600
GBPUSD Klik Di Sini 	<p>Koreksi GBPUSD dari penguatannya terbilang tipis, di tengah dominasi <i>rebound</i> USD sejak awal pekan karena redanya kekhawatiran global. <i>Voting</i> parlemen Inggris semalam memutuskan menyetujui <i>Great Repeal Bill</i> agar transisi <i>Brexit</i> lebih lancar dengan sedikit resiko. Sore ini akan rilis inflasi Inggris dengan estimasi positif, namun malam nanti juga diikuti dengan rilis inflasi harga produsen yang estimasinya juga positif. Perhatikan <i>support</i> 1.3150 hingga 1.3100-1.3050. Sementara resistensi di 1.3224-1.3264.</p>	⬆	1.3150	1.3264
AUDUSD Klik Di Sini 	<p>AUDUSD terkoreksi dari puncak <i>rebound</i> 0.8124 akibat <i>rebound</i> USD menyusul redanya <i>concern</i> global. Hari ini rilis data inflasi PPI AS dengan estimasi optimis. Perhatikan zona resistensi saat ini 0.8040-0.8080, dengan <i>support</i> awal di 0.8000 dan <i>support</i> penting di 0.7960-0.7920.</p>	➔	0.8000	0.8060
XAUUSD Klik Di Sini 	<p>Harga emas turun ke level terendah dalam sepekan pada hari Selasa, melanjutkan penurunan sesi sebelumnya oleh kembalinya risk appetite dimana seperti ekuitas. Cermati <i>support</i> penting \$1325 yang apabila gagal maka membuka peluang menuju \$1300</p>	⬆	1325.50	1343.70
CLc1 (WTI) Klik Di Sini 	<p>Harga minyak turun tipis pada hari Selasa, dimana traders menghitung kembali dampak dari Badai Irma dengan jumlah kilang yang telah beroperasi kembali yang mengarah pada meningkatnya permintaan minyak mentah. Harga masih cenderung range bound namun waspadai bearish divergency pada MACD!</p>	➔	47.40	47.90

ECONOMIC INDICATORS (Selasa, 12 September 2017)

WIB	RELEASE	PER	ACT	EST	LAST	REV	WIB	RELEASE	PER	ACT	EST	LAST	REV
15.30	GB-CPI YoY	Aug		2.7%	2.6%		15.30	GB-PPI Output NSA YoY	Aug		--	3.2%	
15.30	GB-CPI Core YoY	Aug		2.5%	2.4%		21.00	US-JOLTS Job Openings	Jul		5950	6163	
15.30	GB-PPI Input NSA YoY	Aug		--	6.5%								