








SUMMARY

Counter	News	Trend	Support	Resistance
EURUSD Klik Di Sini 	<p>Harga bergerak naik dan jauhi areal <i>support</i> krusial. Kenaikan ini dipicu oleh koreksi USD, sementara data Eropa rilis kurang meyakinkan sore ini. Resistensi terdekat di 1.1200 dan <i>support</i> penting di 1.1130. Waspada kenaikan dapat terbatas oleh hasil <i>FOMC Meeting</i>, yang naikan suku bunga 25 bps dan rilis <i>jobless claims</i> yang lebih rendah dari perkiraan.</p>	➔	1.1130	1.1200
USDJPY Klik Di Sini 	<p><i>Rebound</i> USDJPY berkembang di atas <i>support</i> 109.50-110.50. Resistensi selanjutnya ada di areal 111.70-112.15. Tidak ada perubahan kebijakan dan ekspektasi dari BoJ. Harga masih terpengaruh oleh hasil rapat <i>the Fed</i> yang cukup <i>hawkish</i> dan dari rilis <i>jobless claims</i> AS semalam yang cukup baik.</p>	⬆	110.50	111.70
USDCHF Klik Di Sini 	<p>Kenaikan tertahan, harga koreksi ke areal <i>support</i> penting di 0.9700-0.9637. Minim isu dari Swiss setelah <i>SNB Meeting</i> kemarin masih pertahankan suku bunga. Zona resistensi di 0.9760-0.9810. Perhatikan juga gerak USD jelang sejumlah data yang rilis malam ini</p>	➔	0.9720	0.9760
GBPUSD Klik Di Sini 	<p><i>Rebound</i> tertahan setelah tidak ada perubahan pada <i>BoE Meeting</i> kemarin. Terlihat ada optimisme anggota dewan <i>BoE</i> yang berkeinginan untuk menaikkan suku bunga. Harga masih berfluktuasi dekat resistensi 1.2770-1.2817, dengan <i>support</i> krusial di 1.2632-1.2700. Minim data Inggris, namun waspadai kondisi politiknya yang masih tidak menentu – dapat batasi kenaikan GBPUSD jelang negosiasi <i>Brexit</i>. Berita terbaru menyebutkan bahwa Partai Konservatif tengah bernegosiasi dengan Partai DUP untuk mendapatkan tambahan 10 kursi.</p>	⬇	1.2632	1.2770
AUDUSD Klik Di Sini 	<p>Koreksi tertahan, harga kembali naik dalam <i>trend bullish</i>-nya. <i>Support</i> krusial di 0.7560 hingga ke areal 0.7500-0.7515. Resistensi di 0.7635-0.7679. Kenaikan sebelumnya ditopang oleh optimisnya data <i>employment</i> Australia.</p>	⬆	0.7565	0.7635
XAUUSD Klik Di Sini 	<p>Emas pada hari rebound tipis pada hari Jumat namun masih mendekati level terendah dalam 3 minggu. Technical rebound dengan upside terbatas di resistance penting di \$1258-59. Namun apabila resistance gagal maka berpotensi terjadi false break dan rally pada harga.</p>	⬇	1250.00	1259.50
CLc1 (WTI) Klik Di Sini 	<p>Harga minyak rebound pada hari Jumat namun masih mendekati level terendah enam bulan karena melimpahnya pasokan yang terus berlanjut membebani pasar meskipun ada upaya yang dipimpin OPEC untuk mengurangi produksi. Rebound terbatas resistance kuat \$45.20. Waspada RSI overbought!</p>	⬇	44.60	45.20

ECONOMIC INDICATORS (Jumat 16 Juni 2017)

EU MARKET							US MARKET						
WIB	RELEASE	PER	ACT	EST	LAST	REV	WIB	RELEASE	PER	ACT	EST	LAST	REV
16.00	EZ-CPI MoM	May	-0.1%	-0.1%	0.4%		19.30	US-Housing Starts MoM	May		4.3%	-2.6%	
16.00	EZ-CPI YoY	May	1.4%	1.4%	1.9%		19.30	US-Building Permits MoM	May		1.8%	-2.5%	
							21.00	US-U. of Mich. Sentiment	Jun P		97.1	97.1	